

杭州市萧山区全面深化“最多跑一次”改革领导小组办公室

关于开展政务服务体系网点便民服务手册 第三阶段编制督查工作的通知

各镇街，相关部门：

根据省、市跑改工作部署，3月起将开展“政务服务体系网点便民服务手册第三阶段编制——政务服务网地址关联维护”的督查考核工作。请未做好关联的部门根据《关于做好政务服务体系网点便民服务手册第三阶段编制工作的通知》要求在2月底前做好地址关联。截止26日未完成关联单位有：

萧山电信公司、国网萧山供电公司、文广新局、红十字会、区安监局、区财政局、区城管局、区档案局（区档案馆）、区发改局（物价局、金融办）、区环保局、区交通运输局（区公路管理处，区运输管理处）、区教育局、区经信局、区科技局（区地震局、区知识产权办公室）、区旅游局、民政局、民宗局、农水局、农业局（林业局）、区气象局、区民防局、

区商务局（区粮食局、区招商局）、区审计局、区市场监管局、区市民卡、区司法局、区台办、区统计局、区委农业和农村工作办公室、区卫计局、区消防大队、区邮政公司、住建局、公安萧山分局、规划分局、国土局、公积金萧山分中心、区交投集团、萧山华数公司、人社局、区侨办、新奥燃气、移动萧山分公司、北干街道、城厢街道、戴村镇、党湾镇、瓜沥镇、河上镇、进化镇、靖江街道、临浦镇、楼塔镇、南阳街道、宁围街道、浦阳镇、萧山经济技术开发区、蜀山街道、所前镇、闻堰街道、新街街道、新塘街道、衙前镇、义桥镇、益农镇

请以上单位及时做好地址关联维护工作。（区政府大院内办公的单位请搜索萧山区行政中心地址）

附件：1.《关于做好政务服务体系网点便民服务手册第三阶段编制工作的通知》

2. 未关联地址的事项(部门、乡镇) 请到跑改QQ群下载。

萧山区全面深化最多跑一次改革领导小组办公室

2018年2月27日

附件 1

关于做好政务服务体系网点便民服务手册 第三阶段编制工作的通知

各镇街，相关部门：

根据省、市跑改办工作部署，要求我区做好政务服务体系网点便民服务手册第三阶段编制工作——政务服务网地址关联维护。

在第一阶段地址和事项梳理和第二阶段地理信息采集工作的基础上，省跑改办已完成地理信息与浙江政务服务网数据联通工作。现要求各相关镇街、部门做好浙江政务服务网已发布事项的办事地址关联维护工作。

具体工作安排如下：

一、工作目标：将以前手动输入的办事地址一律修改为“选择对应的已入库地址”。

二、操作方法：参见《权力事项库受理地点填写操作手册》（附后）。

三、内容范围：所有在浙江政务服务网上发布的事项。

四、截止时间：2月13日下班前完成本单位账号下所有事项的地址维护工作。

部分事项地址如在前期末录入造成无法选择的，请上报

跑改办，并参考《权力事项库受理地点填写操作手册》（附后）做好地址添加工作。

未尽事项请及时联系区跑改办。

联系人：徐晔翀，联系电话：0571-82898184，联系邮箱：xszdpyc@163.com

萧山区全面深化最多跑一次改革领导小组办公室

2018年2月8日

权力事项库受理地点填写操作手册

1.1 背景描述

根据《关于在全省开展政务服务体系网点便民手册编制工作的补充通知》相关精神，为方便开展便民手册编制工作，优化权力事项库受理地址填写模块，操作说明如下。

1.2 适合的读者

各级负责权力事项录入的工作人员

1.3 工作环境

序号	类型	内容
1	客户端浏览器	谷歌、火狐、QQ、IE 8 以上等主流浏览器
2	网络环境	连通政务外网
3	访问地址	通过“浙江政务服务网政府用户工作平台—权力事项库”进入

1.4 主要步骤

1.4.1 进入权力事项库

登入浙江政务服务网用户工作平台，进入权力事项库。



图 1- 1 进入权力事项库

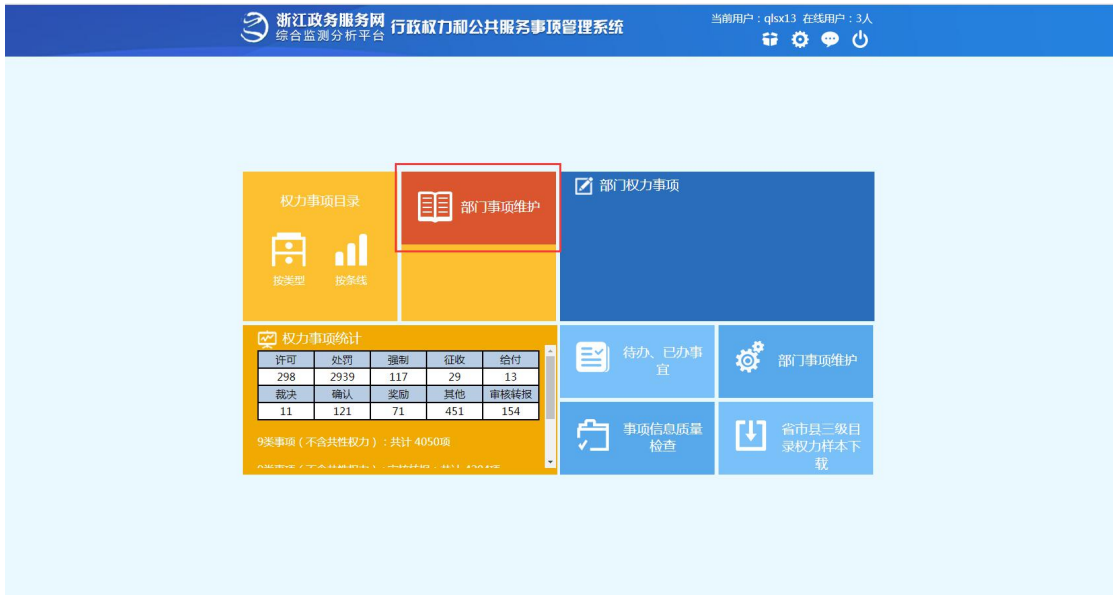


图 1- 2 进入修改权力事项

1.4.2 填写事项受理地点

选择事项的受理地址字段，单击填写框。

应注明不予许可的情形。如果内容不复杂，可合并到“申请条件”中。如无，则不填。

申请接收信息

申请方式[必填]: ☐ 网上申请 ☐ 现场申请 ☐ 邮寄申请

联系电话[必填]:

办公地址和时间[必填]:

受理地点分类	受理接待时间	受理地点
行政服务中心	8:00	花街镇行政服务中心(永康市花街镇)
无		
无		

注明事项办理地址和工作时间，宜执行“午间值班”、“双休日预约办理”等制度。

邮箱:

传真:

跑现场次数信息

办事者到办事现场次数[必填]:

图 1- 3 进入地址填写页面

变更权力

上一个 下一个 选择

确定 取消

建议使用单位名称关键字搜索

搜索

设区市 县(市、区) 乡镇街道 常用地点 非单一地点

杭州市 宁波市 温州市 嘉兴市 湖州市 绍兴市 金华市 衢州市
舟山市 台州市 丽水市

北洋镇便民服务中心
台州市黄岩区北洋镇新建西路6号
曹桥街道便民服务中心
平湖市曹桥街道曹桥北路110号
大云镇便民服务中心
嘉善县大云镇云寺西路9号
王窑镇便民服务中心
嘉善县王窑镇叶新路9号

找不到您的地点? 请点击 增加地理信息

受理地点: 点击上框中某单位名称, 即可自动填入 设为常用地点

楼层房间窗口号: 窗口号、楼层、房间号等

图 1- 4 地址填写功能页面

在进入填写页面后，您可通过搜索功能进行地址检索：

在搜索框输入您想要的机构（行政服务大厅、便民服务中心、办事处等）名称、机构地址（可精确到某一街道），点击搜索按钮

搜索 进行地址检索。

您也可通过地址筛选器，通过设区市-区县-乡镇街道定位到您所想填的机构（地址）。

您通过搜索或者筛选的结果，会展示在结果列表中。选择您想要的地址，系统会将该地址同步到上面的地址框中。



图 1- 5 搜索筛选结果列表框



图 1- 6 所选的地址会自动同步到地址框中

地址同步成功之后，如果该事项有更具体的办事地址，如可精确到建筑名、楼层、房间号、窗口号等，需要在详细地址填写框填写完成。该字段在填写时也会自动同步到上方受理地址框

中。

选择地区

确定 取消

3、点击确定

建议使用单位名称关键字搜索 搜索

设区市 县(市、区) 乡镇街道 常用地点 非单一地点

杭州市 宁波市 温州市 嘉兴市 湖州市 绍兴市 金华市 衢州市
舟山市 台州市 丽水市

1、先点击具体的服务中心的地址

北洋镇便民服务中心
台州市黄岩区北洋镇新建西路6号

曹桥街道便民服务中心
平湖市曹桥街道曹桥北路110号

太云镇便民服务中心
嘉善县大云镇云寺西路9号

王窑镇便民服务中心
嘉善县王窑镇叶新路8号

找不到您的地点? 请点击 增加地理信息

受理地点: 北洋镇便民服务中心 (台州市黄岩区北洋镇新建西路6号) 2楼 208房间 设为常用地点

2、输入具体的楼层房间窗口号

楼层房间窗口号: 2楼208房间

图 1- 7 填写的详细地址也会自动同步到受理地址框中

受理地址填写完成后，点击确定选择，即可提交该事项完成的受理地址。

如果选错了，重新选择地址即可。



禁止性要求[必填]: ☐ 无禁止性要求

应注明不予许可的情形。如果内容不复杂,可合并到“申请条件”中。如无,则不填。

申请接收信息

申请方式[必填]: ☐ 网上申请 ☐ 现场申请 ☐ 邮寄申请

联系电话[必填]:

办公地址和时间[必填]:

受理地点分类	受理接待时间	受理地点
行政服务中心	8:00	各市县公安部门
行政服务中心	222	北洋镇便民服务中心(台州市黄岩区)
案件发生地	22	
无		

注明事项办理地址和工作时间,宜执行“午间值班”、“双休日预约办理”等制度。

邮箱:

传真:

跑现场次数信息

办事者到办事现场次数[必填]:

到现场次数说明[必填]:

1.4.4 常用地址

如果地址为常用地址，可点击设为常用地点。在常用地点离可找到该地址。

提示

选择地区

确定

取消

建议使用单位名称关键字搜索

搜索

设区市

县（市、区）

乡镇街道

常用地点

非单一地点

杭州市

宁波市

温州市

嘉兴市

湖州市

绍兴市

金华市

衢州市

舟山市

台州市

丽水市

北洋镇便民服务中心
台州市黄岩区北洋镇新建西路6号

曹桥街道便民服务中心
平湖市曹桥街道曹桥北路110号

大云镇便民服务中心
嘉善县大云镇云寺西路9号

王窑镇便民服务中心
嘉善县王窑镇叶新路8号

找不到您的地点？请点击 增加地理信息

设为常用地点

受理地点:

北洋镇便民服务中心 (台州市黄岩区北洋镇新建西路 6号) 2楼
209

楼层房间窗口号:

2楼209

1.4.5 新增地理信息

一般来说办事地点都应该通过勾选的方式进行选择，当用户无法在系统中搜索到可办事项的地址时，点击“增加地理信息”按钮，打开浙江政务地理信息资源采集共享平台办事网点信息采集页面，补增办事网点信息，如下图所示：

选择地区

关闭

确定

取消

建议使用单位名称关键字搜索

搜索

设区市

县（市、区）

乡镇街道

常用地点

非单一地点

杭州市

宁波市

温州市

嘉兴市

湖州市

绍兴市

金华市

衢州市

舟山市

台州市

丽水市

北洋镇便民服务中心

台州市黄岩区北洋镇新建西路6号

曹桥街道便民服务中心

平湖市曹桥街道曹桥北路110号

大云镇便民服务中心

嘉善县大云镇云寺西路9号

干窑镇便民服务中心

嘉善县干窑镇叶新路8号

找不到您的地点？请点击

增加地理信息

受理地点：

点击上框中某单位名称，即可自动填入

设为常用地点

楼层房间窗口号：

窗口号、楼层、房间号等

图 1 新增办事网点按钮

办事网点信息采集页面如下图所示，其中带“*”为必填项，包括所在市、所在区县、所在乡镇街道、名称、地址、地图位置和机构行政等级。



图 2 办事网点信息采集页面

当用户输入名称时，会进行模糊匹配，在下方提示已有的办事网点，提醒用户该办事网点是否已经存在，当新增办事网点的名称与系统已有办事网点名称重复时无法提交成功。


点击设定地图位置旁边的“定位”按钮，电子地图会根据填写的地址定位到附近，左侧“电子地图”显示窗口中可在“标绘”工具中选择地图标绘按钮，进行点标绘（采集空间位置信息时，请将地图放大，以便精确采集），并对其位置可进行修改和删除。



图 3 地图位置提示信息

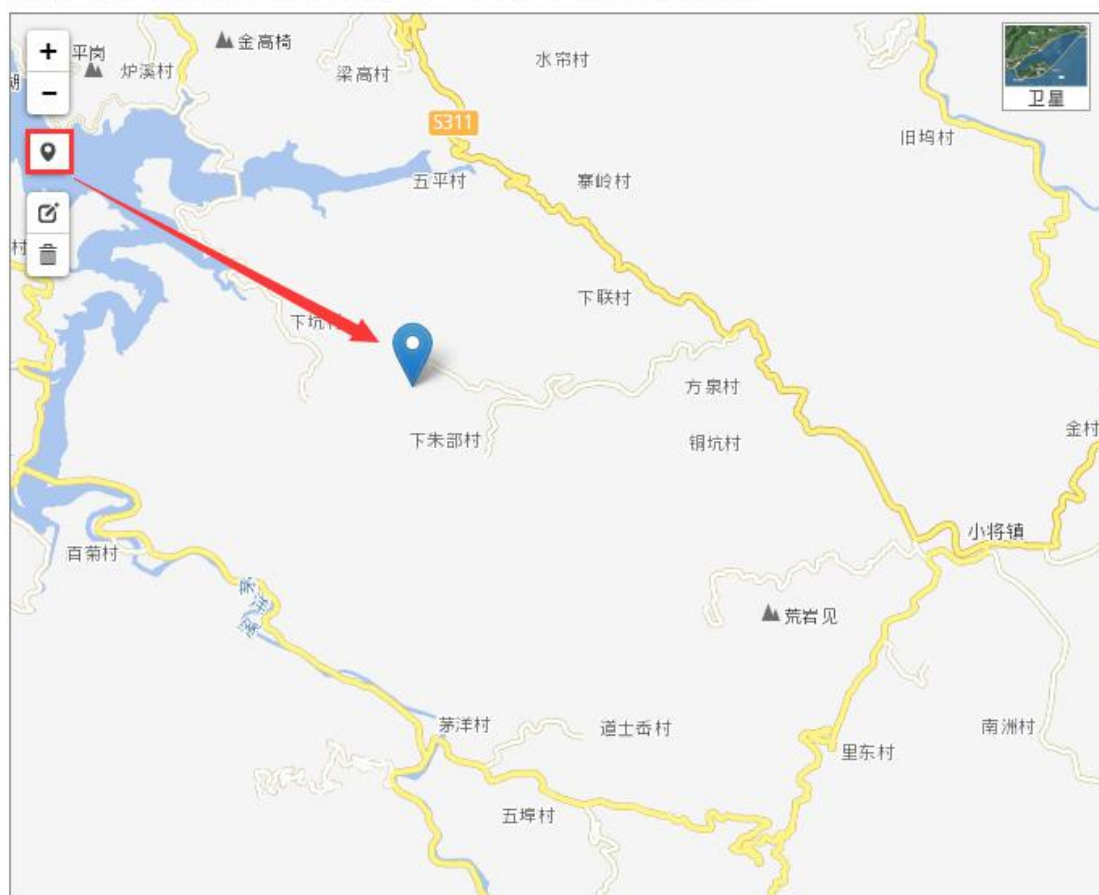


图 4 设定地图位置

浙江政务地理信息资源采集共享平台 办事网点信息采集

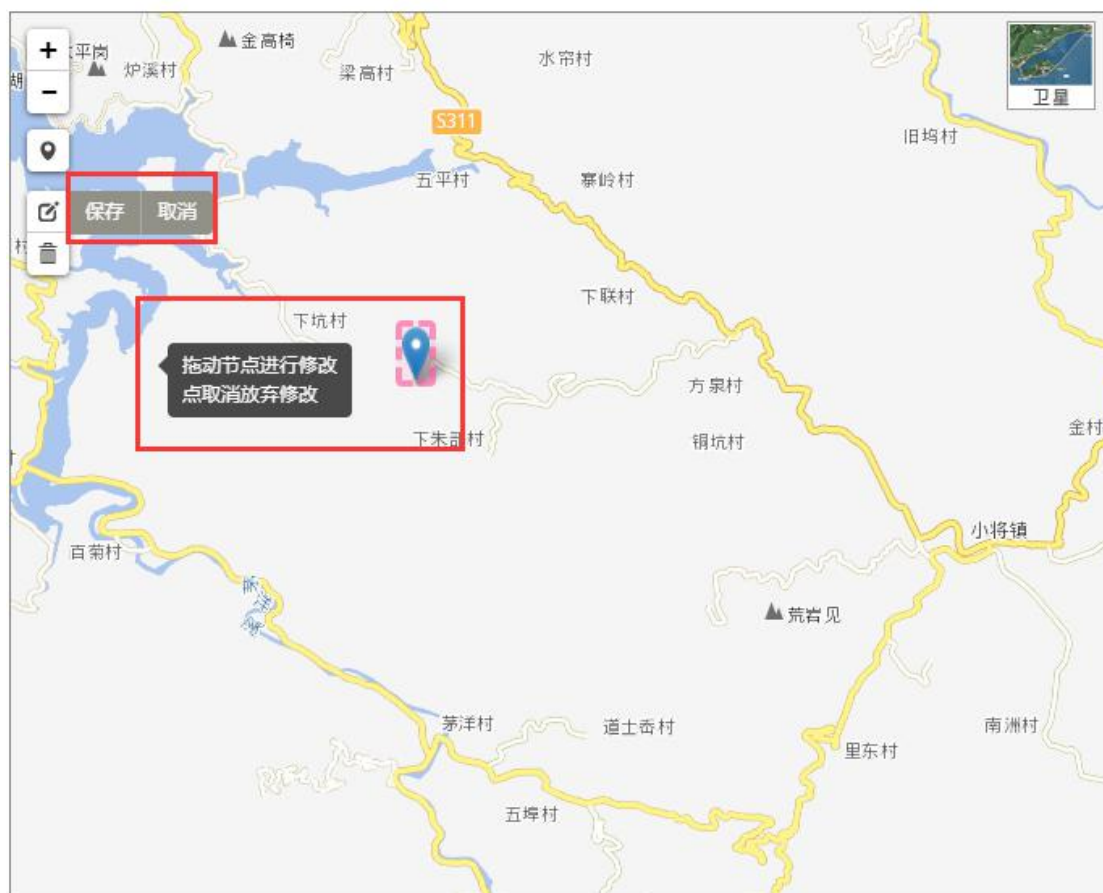


图 5 修改地图位置

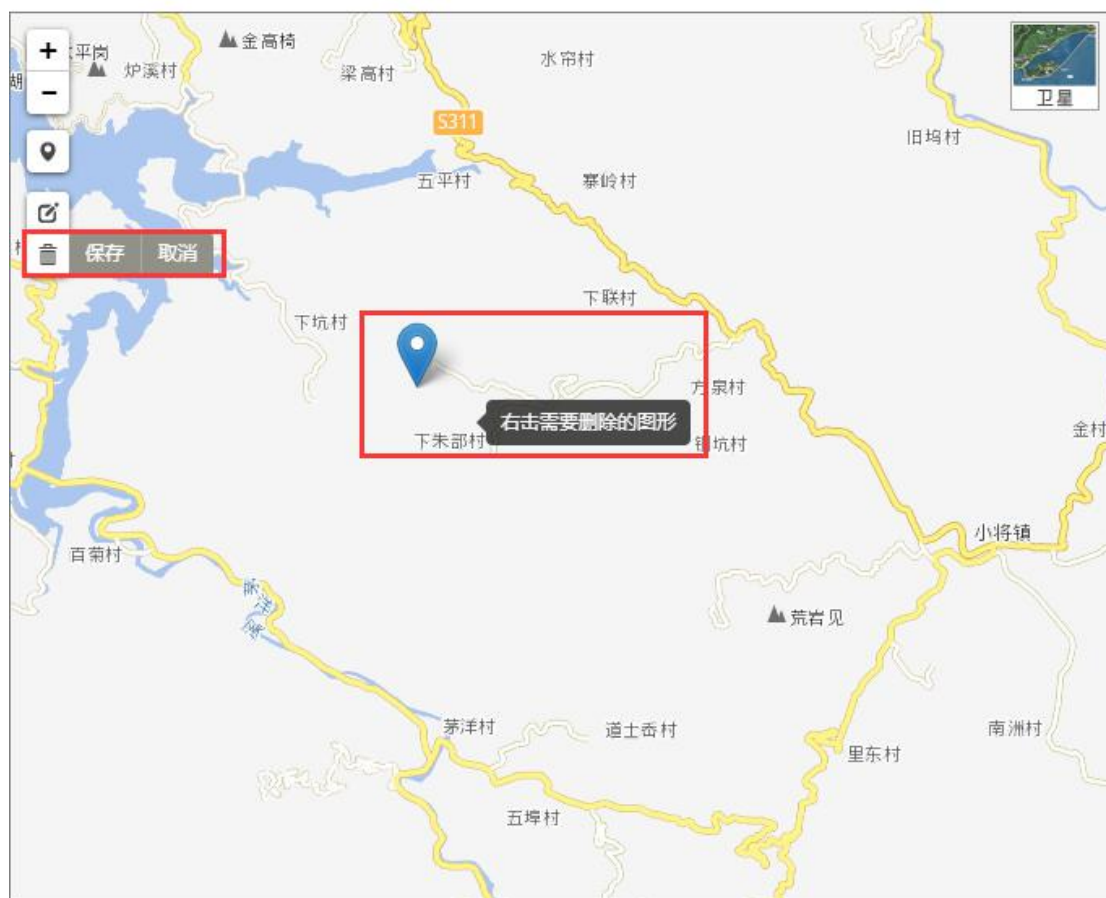


图 6 删除地图位置

数据信息填写时，可以点击下方的“基本信息”按钮，收起不是必须填写的信息项。数据信息填写完成后，可点击“取消”按钮取消本次信息编辑，重新开始数据信息的填写；也可以点击“提交”按钮将数据进行提交。

注：提交成功后，需由各地相应的部门登录浙江政务地理信息资源采集共享平台（<http://dlxxbs.zjzwfw.gov.cn>）进行信息修改、补充、完善和后续的维护更新。

1.5 批量修改受理地点

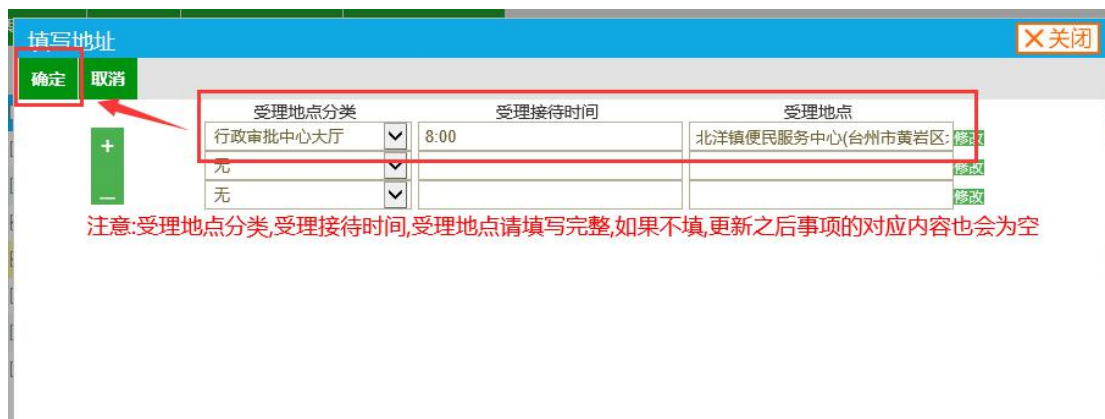
进入‘部门事项维护’，点击已备案。



勾选需要批量修改地址的事项，点击‘批量修改受理地点’按钮。



填写相应正确的地址时间，点击‘确定’，即批量更新成功。



导出权力

批量推送

批量修改环节流程

批量修改受理地点

权力状态：☐ 所有 ☒ 在用 ☐ 挂起 ☐ 取消

搜索

SEARCH

序	权力基本码	权力名称(点击查看)	权力状态	版本时间	是否下放	修改	是否与目录库一致	导出服务
<input type="checkbox"/> 1	许可-00001-000	节能审查	在用	2017-11-20	否		是	
<input type="checkbox"/> 2	许可-00002-000	企业投资项目核准	在用	2015-01-22	否		是	
<input checked="" type="checkbox"/> 3	许可-00004-000	初步设计审批	在用	2015-01-22	否		是	
<input checked="" type="checkbox"/> 4	许可-00047-000	民用爆炸物品使用	在用	2015-01-22	否		是	
<input type="checkbox"/> 5	许可-00116-000	职业卫生安全预评价	在用	2015-01-22	否		是	
<input type="checkbox"/> 6	许可-00829-000	管道燃气经营许可证	在用	2015-01-22	否		是	
<input type="checkbox"/> 7	许可-00923-000	影响环境	在用	2015-01-22	否		是	

执行成功

批量处理成功！

确定

注意:受理地点分类,受理接待时间,受理地点请填写完整,如果不填,更新之后事项的对应内容也会为空。